

未來設計的超靈敏西方點墨蛋白質實驗利器

THE FUTURE OF ULTRASENSITIVE WESTERN ANALYSIS

FluorChem E Digital Darkroom

優點

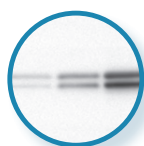
- 優異的性能 **Exceptional Performance**
- 簡易的工作流程 **Effortless Workflow**
- 革命性的影像處理 **Revolutionary Image Handling**
- 節省空間 **Compact Design**

規格及功能


- 800 萬超高解析度影像 **8 Megapixel Resolution**
- 觸碰式面版操作 **Simplified Touch Screen Control**
- 多種影像存取方式 **Flexible Image Storage and Printing**
- 內建濾鏡轉盤 **Multiple Fluorescent Detection Wavelengths**
- 上下白光影像拍攝 **White Light Imaging**
- UV Gel 影像拍攝 **UV Gel Imaging**



應用



Chemiluminescent Westerns

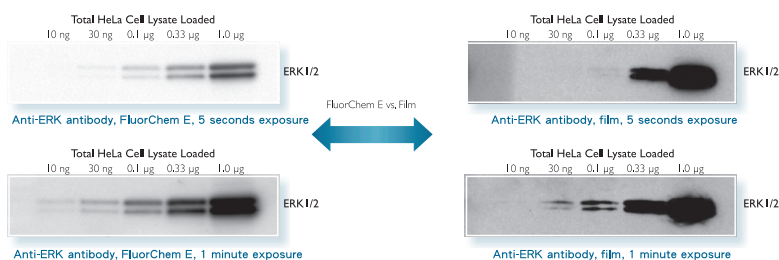


UV Fluorescent DNA and Protein Gels




Colorimetric Protein Gels

與壓片結果之比較



Alpha Innotech / Cell Biosciences 完整的冷螢光影像系統選擇



型號	FC2	HD2	Q
特點	高階冷光	高階冷光	高階冷光 多色螢光
CCD 畫素	200 萬畫素	400 萬畫素	400 萬畫素
CCD Bit Depth	16 bit		
降溫	-25°C Absolute and regulated		
升級性	多色螢光	多色螢光 2D 應用	2D 應用